





# SÉRIE À COLLER












Code article	Réf.	Désignation	Connexion Ø	Angle	Poids (kg)	Vol. (m³)	Qté/boîte	
100171010400	CD901040	CD901040 COUDE 90° 40 MM	40	90°	9,2	0,031	100	
100171010500	CD901050	CD901050 COUDE 90° 50 MM	50	90°	10,1	0,031	60	
100171010630	CD901063	CD901063 COUDE 90° 63 MM	63	90°	7,0	0,031	30	
100171020400	CD451040	CD451040 COUDE 45° 40 MM	40	45°	9,0	0,031	120	
100171020500	CD451050	CD451050 COUDE 45° 50 MM	50	45°	9,9	0,031	70	
100171020630	CD451063	CD451063 COUDE 45° 63 MM	63	45°	8,0	0,031	40	
100171015500	CD911550	CD911550 COUDE 90° LISSE F/M 50 MM	50	90°	15,3	0,048	100	
100171015630	CD911563	CD911563 COUDE 90° LISSE F/M 63 MM	63	90°	16,7	0,048	60	
100171025500	CD461550	CD461550 COUDE 45° LISSE F/M 50 MM	50	45°	16,2	0,048	120	
100171025630	CD461563	CD461563 COUDE 45° LISSE F/M 63 MM	63	45°	14,9	0,048	60	
100171030500	TE901050	TE901050 TÉ 90° 50 MM	50	90°	9,8	0,031	40	
100171030630	TE901063	TE901063 TÉ 90° 63 MM	63	90°	6,8	0,031	20	
100171090630	CZ1063	CZ1063 CROIX 63 mm	63	90°	6,7	0,031	15	
100171050400	MU1040	MU1040C MANCHON 40 MM	40	-	9,8	0,031	180	
100171050500	MU1050	MU1050 MANCHON 50 MM	50	-	8,8	0,031	100	
100171050630	MU1063	MU1063 MANCHON 63 MM	63	-	8,7	0,031	60	
100171060420	CR1042	CR1042 RÉDUCTEUR 40/32 MM	40 x 32	-	10,1	0,031	500	
100171060530	CR1053	CR1053 RÉDUCTEUR 50/40 MM	50 x 40	-	16,3	0,031	300	
100171060650	CR1065	CR1065 RÉDUCTEUR 63/50 MM	63 x 50	-	13,8	0,031	160	
100171070400	TP1040	TP1040 BOUCHONS 40 MM	40	-	-	0,031	-	
100171070500	TP1050	TP1050 BOUCHONS 50 MM	50	-	14,9	0,031	200	
100171070630	TP1063	TP1063 BOUCHONS 63 MM	63	-	10,5	0,031	100	
100474140400	EH1040	EH1040 RACCORD UNION F/F À COLLER 40 MM	40	-	16,1	0,048	100	
100474140500	EH1050	EH1050 RACCORD UNION 50 MM	50	-	30,3	0,048	100	
100474140630	EH1063	EH1063 RACCORD UNION 63 MM	63	-	27,6	0,048	72	
100474090500	EHS1050	EHS1050 RACCORD UNION F/M À COLLER-SOUDER 50 MM	50	-	19,1	0,048	75	
100474090630	EHS1063	EHS1063 RACCORD UNION F/M À COLLER-SOUDER 63 MM	63	-	19,4	0,048	50	

Ces articles sont fournis par boîtes complètes (voir colonne quantité par boîte)



# SÉRIE MIXTE

(À COLLER / À VISSER)

Code article	Réf.	Désignation	Connexion Ø	Angle	Poids (kg)	Vol. (m <sup>3</sup> )	Qté/boîte	
100173010500	CD903050	CD903050 COUDE 90° 50-1"1/2	50 x 1 1/2"	90°	11,3	0,031	60	
100173010630	CD903063	CD903063 COUDE 90° 63-2"	63 x 2"	90°	12,7	0,031	40	
100173015500	CD913550	CD913550 COUDE 90° F/M 50 - 1"1/2	50 x 1 1/2"	90°	19,1	0,031	100	
100173050400	MU3040	MU3040 MANCHON MIXTE 40-1"1/4	40 x 1 1/4"	-	10	0,015	150	
100173050500	MU3050	MU3050 MANCHON MIXTE 50 - 1"1/2	50 x 1 1/2"	-	12,8	0,03	110	
100173050630	MU3063	MU3063 MANCHON MIXTE 63/2"	63 x 2"	-	11,1	0,03	60	
100173070400	MR3050	MR3050 MAMELON MÂLE À VISSER 40/50-1"1/2	40 - 50 x 1 1/2"	-	13,5	0,031	130	
100173070500	MR3063	MR3063 MAMELON MÂLE À VISSER 50/63-2"	50 - 63 x 2"	-	11,5	0,031	72	
100173030400	TE903040	TE903040 TÉ 90° MIXTE 40-1"1/4	40 x 1 1/4" x 40	90°	9,2	0,031	70	
100173030500	TE903050	TE903050 TÉ 90° MIXTE 50-1"1/2	50 x 1 1/2" x 50	90°	11,1	0,031	50	
100173030630	TE903063	TE903063 TE 90° MIXTE 63-2"	63 x 2" x 63	90°	10,3	0,031	25	
100173080400	TRM3040	TRM3040 RACCORD À VISSER MÂLE 40/50-1"1/4	40 - 50 x 1 1/4"	-	11,3	0,031	70	
100173080500	TRM3050	TRM3050 RACCORD À VISSER MÂLE 50/63-1"1/2	50 - 63 x 1 1/2"	-	9,1	0,031	60	
100173080630	TRM3063	TRM3063 RACCORD À VISSER MÂLE 63/75-2"	63 - 75 x 2"	-	11,9	0,031	72	
100474030500	EH3050	EH3050 RACCORD UNION F/F 50-1"1/2	50 x 1 1/2"	-	20,5	0,048	72	
100474030630	EH3063	EH3063 RACCORD UNION F/F 63-2"	63 x 2"	-	24,8	0,048	60	
100474040500	EHM3050	EHM3050 RACCORD UNION 50-1"1/2 M	50 x 1 1/2"	-	15,5	0,03	75	
100474040630	EHM3063	EHM3063 RACCORD UNION 63-2" M	63 x 2"	-	15,2	0,048	50	
100474050500	EHM2050	EHM2050 RACCORD UNION AVEC JOINT TORIQUE 50-1"1/2	50 x 1 1/2"	-	6,6	0,03	50	
100474050630	EHM2063	EHM2063 RACCORD UNION AVEC JOINT TORIQUE 63-2"	63 x 2"	-	15,9	0,048	72	

Ces articles sont fournis par boîtes complètes (voir colonne quantité par boîte)





# ACCESSOIRES

Code article	Réf.	Désignation	Connexion Ø	Poids (kg)	Vol. (m³)	Qté/boîte	
<b>À COLLER</b>							
101011100200	VET20	VET20 VALVE À BOISSEAU SPHÉRIQUE 20 MM TÉFLON	20	-	-	-	
101011100250	VET25	VET25 VALVE À BOISSEAU SPHÉRIQUE 25 MM TÉFLON	25	9,4	0,034	48	
101011100320	VET32	VET32 VALVE À BOISSEAU SPHÉRIQUE 32 MM TÉFLON	32	9,5	0,061	30	
101011100400	VET40	VET40 VALVE À BOISSEAU SPHÉRIQUE 40 MM TÉFLON	40	16,4	0,061	36	
101011100500	VET50	VET50 VALVE À BOISSEAU SPHÉRIQUE 50 MM TÉFLON	50	18,6	0,061	24	
101011100630	VET63	VET63 VALVE À BOISSEAU SPHÉRIQUE 63 MM TÉFLON	63	17,9	0,061	16	
101011102500	VEP25	VEP25 VALVE À BOISSEAU SPHÉRIQUE 25 MM	25	7,9	0,031	40	
101011103200	VEP32	VEP32 VALVE À BOISSEAU SPHÉRIQUE 32 MM	32	12,7	0,031	40	
101011104000	VEP40	VEP40 VALVE À BOISSEAU SPHÉRIQUE 40 MM	40	7,3	0,031	16	
101011105000	VEP50	VEP50 VALVE À BOISSEAU SPHÉRIQUE 50 MM	50	12,4	0,031	16	
101011106300	VEP63	VEP63 VALVE À BOISSEAU SPHÉRIQUE 63 MM	63	11,2	0,031	10	
101011107500	VEP75	VEP75 VALVE À BOISSEAU SPHÉRIQUE 75 MM	75	8,8	0,031	3	
101011109000	VEP90	VEP90 VALVE À BOISSEAU SPHÉRIQUE 90 MM	90	8,8	0,031	3	
<b>À VISSER</b>							
101012110250	VRP25	VRP25 VALVE À BOISSEAU SPHÉRIQUE 3/4"	3/4"	7,9	0,031	40	
101012110320	VRP32	VRP32 VALVE À BOISSEAU SPHÉRIQUE 1"	1"	12,7	0,031	40	
101012110400	VRP40	VRP40 VALVE À BOISSEAU SPHÉRIQUE 1 1/4"	1 1/4"	7,3	0,031	16	
101012110500	VRP50	VRP50 VALVE À BOISSEAU SPHÉRIQUE 1 1/2"	1 1/2"	12,4	0,031	16	
101012110630	VRP63	VRP63 VALVE À BOISSEAU SPHÉRIQUE 2"	2"	11,2	0,031	10	
101012110750	VRP75	VRP75 VANNE À BOISSEAU SPHÉRIQUE 2 1/2"	2 1/2"	8,8	0,031	3	
101012110900	VRP90	VRP90 VANNE À BOISSEAU SPHÉRIQUE 3"	3"	8,8	0,031	3	






Code article	Réf.	Désignation	Largeur	Longueur	Poids (kg)	Vol. (m³)	Qté/boîte	
108812000000	CTF12	CTF12 ROULEAU TÉFLON 12 MM X 12 M	12	12	2,60	0,016	200	

Code article	Réf.	Désignation	Quantité	Poids (kg)	Vol. (m³)	Qté/boîte	
100500000001	LA100	LA1000 BIDON D'ADHÉSIF PVC 1000 ML	1000	13,3	0,02	12	
100500000003	LD100	LD1000 BIDON DISSOLVANT 1000 ml	1000	13,3	0,02	12	



# ACCESSOIRES

Code article	Réf.	Désignation	Connexion Ø	Fixation	Poids (kg)	Vol. (m³)	Qté/boîte	
101013500500	VAR1050	VAR1050 CLAPET ANTI-RETOUR ø 50	50	À coller	11,80	0,061	24	
101013500630	VAR1063	VAR1063 CLAPET ANTI-RETOUR 63 MM EPDM	63	À coller	11,30	0,061	16	
101013500750	VAR1075	VAR1075 CLAPET ANTI-RETOUR 75 MM EPDM	75	À coller	8,00	0,048	6	
101013600500	VAR2050	VAR2050 CLAPET ANTI-RETOUR 1 1/2" EPDM	1 1/2"	À visser	11,70	0,061	24	
101013600630	VAR2063	VAR2063 CLAPET ANTI-RETOUR 2" EPDM	2"	À visser	11,30	0,061	16	
101014600500	VP2050	VP2050 CLAPET DE PIED 1 1/2" EPDM	1 1/2"	À visser	6,00	0,048	12	
101014600630	VP2063	VP2063 CLAPET DE PIED 2" EPDM	2"	À visser	8,60	0,048	12	
900281250000	CTV50	CTV50 COLLECTEUR D'ASPIRATION AVEC OBTURATEUR	50	-	0,65	0,001	1	
100172040500	MDR2050	MDR2050 MAMELON DOUBLE FILETAGE 1 1/2"	1 1/2"	-	4,70	0,031	70	
100172040630	MDR2063	MDR2063 MAMELON DOUBLE FILETAGE 2"	2"	-	5,70	0,031	96	