

Scarichi di fondo

SP SERIES

Codice	Riferimento	Colore	Flusso (m ³ /h)	Tipo di piscina	Attacco filettato	Attacco a slitta
WG1048AVE	Scarico principale 1,5" Hayward®	Bianco	5	Liner	1,5"	–
WG1051AVE	Scarico principale 1,5" Hayward®	Bianco	5	Cemento	1,5"	–
WG1049AVE	Scarico principale 2" Hayward®	Bianco	7,5	Liner	2"	–
WG1054AVE	Scarico principale 2" Hayward®	Bianco	7,5	Cemento	2"	–



C SERIES

Codice	Riferimento	Colore	Flusso (m ³ /h)	Tipo di piscina	Attacco filettato	Attacco a slitta
3255PAK2	Scarico principale Cofies 50 mm (x 2)	Bianco	5	Liner	–	50 mm
3254PAK2	Scarico principale Cofies 50 mm (x 2)	Bianco	5	Cemento	–	50 mm
3253PAK2	Scarico principale Cofies 2" (x 2)	Bianco	13	Liner	2"	–
3253DRGPAK2	Scarico principale Cofies 2" (x 2)	Grigio scuro	13	Liner	2"	–
3253LGPAK2	Scarico principale Cofies 2" (x 2)	Grigio	13	Liner	2"	–
3253SAPAK2	Scarico principale Cofies 2" (x 2)	Sabbia	13	Liner	2"	–
3255PAK2	Scarico principale Cofies 2" (x 2)	Bianco	13	Cemento	2"	–



p.91 - Parti colorate

K SERIES

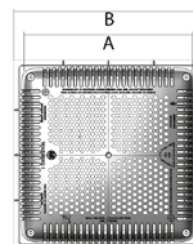
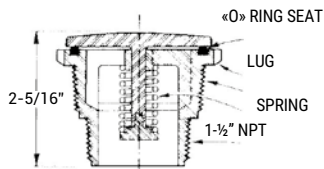

Codice	Riferimento	Colore	Flusso (m ³ /h)	Tipo di piscina	Attacco filettato	Attacco a slitta
060201000000	Scarico principale SRP 2"	Bianco	13	Cemento	2"	–
060202000000	Scarico principale SRP 2"	Bianco	13	Liner	2"	–
060203000000	Scarico principale SRPLI 2" con inserti in metallo	Bianco	13	Liner	2"	–
060203000001	Coperchio antivortice ATT per serie K	Bianco	–	–	–	–
062630100000	Ingresso acqua a parete BAH	Bianco	13	Cemento	2.5"	63 mm
062630300000	Ingresso acqua a parete BAL	Bianco	13	Liner	2.5"	63 mm



Accessori per scarichi di fondo

ANNI DI GARANZIA

3 STANDARD



Valvola idrostatica e collettore per scarichi di fondo WG Hayward®

Rif.

Valvola	SP1056
Collettore	SP1055

Superficie di aspirazione Griglia di fondo - Cemento

Dim A

Dim B

Rif.

271 cm ²	225	268	WG1031HFE
436 cm ²	315	340	WG1032HFE

Bocchette di immissione

ANNI DI GARANZIA

3 STANDARD

SP SERIES

Codice	Riferimento	Colore	Sfera Ø mm	Flusso (m ³ /h)	Tipo di piscina	Attacco filettato	Attacco a slitta
SP1411ELL19D	Bocchetta orientabile 60 - 80 µm (1 guarnizione)	Bianco	19	4	Liner	ext 2"/int 1,5"	-
SP1411E19D	Bocchetta orientabile > 80 µm (2 guarnizioni)	Bianco	19	4	Pannello	ext 2"/int 1,5"	-
SP1411ELL19E	Bocchetta orientabile 60 - 80 µm (1 guarnizione)	Bianco	25	7	Liner	ext 2"/int 1,5"	-
SP1411E19E	Bocchetta orientabile > 80 µm (2 guarnizioni)	Bianco	25	7	Pannello	ext 2"/int 1,5"	-
SP1022E19D	Bocchetta orientabile	Bianco	19	4	Cemento	ext 2"/int 1,5"	-
SP1022E19E	Bocchetta orientabile	Bianco	25	7	Cemento	ext 2"/int 1,5"	-
SP1023E19D	Bocchetta orientabile	Bianco	19	4	Vetroresina	ext 2"/int 1,5"	-
SP1023E19E	Bocchetta orientabile	Bianco	25	7	Vetroresina	ext 2"/int 1,5"	-
SP1419A	Bocchetta orientabile	Bianco	sfera scanalata	7	-	ext 1,5" MIP	-
SP1419CE	Bocchetta orientabile	Bianco	12	3	-	ext 1,5" MIP	-
SP1419DE	Bocchetta orientabile	Bianco	19	4,5	-	ext 1,5" MIP	-
SP1419EE	Bocchetta orientabile	Bianco	25	7	-	ext 1,5" MIP	-
SP1420E	Bocchetta orientabile	Bianco	25 + imbocco flessibile	7	-	ext 1,5" MIP	-



SP1411ELL19D
SP1411E19D
SP1411ELL19E
SP1411E19E

SP1022E19D
SP1022E19E

SP1023E19D
SP1023E19E

SP1419A

SP1419CE

SP1419DE

SP1419DE

SP1420E